



Finiture • Finishings

Nobilitati per top, contenitore, zoccolo e gola:

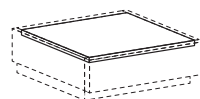
Foil-wrapped finishes for tops, bedroom furniture, plinth and grip recesses:

- CA** Canapa - Hemp
- BF** Frassino Bianco - White ash
- CF** Frassino Canapa - Hemp ash
- OC** Olmo chiaro - Light elm
- OG** Olmo cenere - Gray elm
- OS** Olmo scuro - Dark elm

Laccati opachi per top, zoccolo e gola:

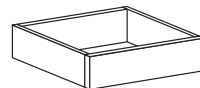
Matt lacquered finishes for tops, plinths and grip recesses:

- LO** Laccato opaco - Matt lacquered
- FO** Frassino laccato opaco - Matt lacquered ash



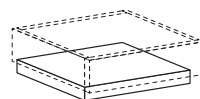
Top
Top

= **Nobilitati** - Foil-wrapped
Laccato opaco - Matt lacquered
Frassino laccato opaco - Matt lacquered ash



Contenitore
Body

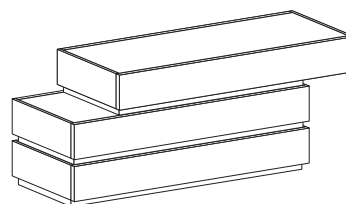
= **Nobilitati** - Foil-wrapped



Zoccolo e gola
Plinth and grip recess

= **Nobilitati** - Foil-wrapped
Laccato opaco - Matt lacquered
Frassino laccato opaco - Matt lacquered ash

sbalzo fino a cm 40,
overlap of up to 40 cm,



Le finiture in nobilitato del top e dello zoccolo sono combinabili tra loro senza alcun sovrapprezzo

The foil-wrapped finishes for the top and plinth can be mixed and matched at no extra charge

Scheda prodotto • General characteristics

Fianchi: pannello in agglomerato di legno E1 nobilitato spessore 18 mm con bordi ABS

Zoccolo/Fondo: cornice in agglomerato di legno E1 nobilitato spessore 30 mm rivestito con finitura melaminica, laccato opaco o laccato opaco su finitura frassino completo di pannello in nobilitato spessore 18 mm.

Top: pannello in agglomerato di legno E1 nobilitato, laccato opaco o laccato opaco su finitura frassino spessore 18 mm con bordi ABS.

Schienale: pannello in agglomerato di legno E1 nobilitato spessore 18 mm con bordi ABS.

Frontale cassetto: pannello in agglomerato di legno E1 nobilitato spessore 18 mm con bordi ABS

Struttura cassetto: pannello in agglomerato di legno rivestito in nobilitato spessore 12 mm con effetto tessuto twist.

Fondo cassetto: pannello in fibra a media densità rivestito con carta melaminica spessore 4 mm con effetto twist.

Guide: guida Quadro in metallo regolabile e dotata di sistema Attiva, chiusura assistita e ammortizzata.

Sides: 18 mm thick foil-wrapped chipboard panel E1 with ABS edging

Plinth/Bottom: 30 mm thick foil-wrapped chipboard panel E1 frame, with melamine finish, matt lacquered or matt lacquered on ash finish with 18 mm thick foil-wrapped clipboard panel

Top: 18 mm thick foil-wrapped chipboard panel E1 and/or matt lacquered or matt lacquered on ash finish with ABS edging

Backboard: 18 mm thick foil-wrapped chipboard panel E1 with ABS edging

Drawers front: 18 mm thick foil-wrapped chipboard panel E1 with ABS edging

Drawer carcass: 12 mm thick foil-wrapped chipboard panels covered with Twist fabric-effect.

Drawer bottom: 4 mm thick MDF panel faced with Twist fabric-effect melamine paper.

Runner: Quadro metal runners adjustable and equipped with the ATTIVA system, slowmotion.